

### LEDLİ BANT ARMATÜR / CT-2466

Değerli Müşterimiz,

Bu kullanım klavuzu maksimum performans sağlamak için gerekli bilgileri içermektedir. Ürün garantisinin geçerli olması için kullanım klavuzunda yer alan hususların uygulanması gerekmektedir.

#### TEKNİK ÖZELLİKLER

Ürün dimmerle kullanılamaz.	
Güç	: 5 W
Gerilim	: 220-240 V
Frekans	: 50-60 Hz
Renk Sıcaklığı	: 6400 K - 3200 K
Işık Akısı	: 450 lm - 430 lm
Lümen Verimliliği	: 90 lm / W - 86 lm / W
Koruma Sınıfı	: IP20-Class II
Işık Acısı	: 180°
Beyan Akımı	: 55 mA
Çalışma Sıcaklığı	: -15 °C +55 °C
Ürün Ömrü	: 15000 saat
CRI (Ra)	: ≥80

#### Taşınma ve nakliye sırasında dikkat edilecek hususlar;

Ürünler nakliye sırasında direkt darbelerle karşı korunmalıdır. Taşıma ve nakliye sırasında oluşabilecek hasarlar yüklenici, yükleyici, alıcı ve kullanıcı sorumluluğundadır. Ürünün herhangi bir zarar görmemesi için ambalajın içinde taşınması gerekir. Ürünü dik bir şekilde koyunuz. Ürünün üstüne ağırlık koymayınız.

#### KULLANIM ALANLARI

Otelier  
Ofisler  
Restoranlar  
Hastaneler  
Evler

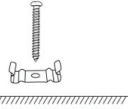
#### MONTAJ VE GÜVENLİK UYARILARI

- Elektrik bağlantısını kesiniz./kapatınız.
- Ürününüzü teslim alınırken, fiziksel bir hasar olup olmadığını kontrol ediniz. Nakliye hasarlı ürünlerin değişimini kargodan yada ambardan talep ediniz.
- Ürününüzü teslim alınırken, ürün ile birlikte gelmesi gereken aksesuarlar varsa tam olup olmadığını kontrol ediniz.
- Ürününüzün orijinal kutusunu veya paketini, aksesuar ve faturasını daha sonraki servis ihtiyacında kullanmak üzere saklayınız.
- Ürün barkodunuzu, model ve seri numarasının zarar görmemesine dikkat ediniz. Bunların okunmaması veya yıpranması durumunda ürününüz garanti kapsamına girmemektedir.
- Ürün kullanım amaçları haricinde kullanılmamalıdır.
- Satıcı firma, ürünün usulüne uygun olmayan bir şekilde kullanılması sonucu ortaya çıkabilecek yaralanma veya hasar görme vakalarında sorumluluk üstlenmez.
- Elektrik bağlantıları sadece uzman personel tarafından yapılmalıdır.
- Ürün kurulurken elektrik bağlantısının kapalı olduğundan emin olunuz.
- Güç kablolarının hasarlı olduğu durumda ürünü kullanmayınız. Aksi takdirde ölüm, ciddi yaralanma veya maddi hasara neden olabilir.
- Ürün montajına başlamadan önce kabloların, armatürün dış ceplerlerinin hasarlı olmadığından emin olunuz. Armatürü yerleştirceğiniz yerde armatüre, hasar verebilecek çentik, çıkıntı vb. bulunmamasına özen gösteriniz.
- Ürünün etiket üzerinde belirtilen çalışma geriliminden yüksek bir gerilim almadığından emin olunuz. Uyumsuzluk durumunda meydana gelebilecek arızalardan satıcı firma sorumlu tutulamaz ve arıza garanti kapsamında değerlendirilemez.
- Montaj için yalnızca firmamızın belirlediği ek aparatlar kullanılmalıdır.
- Şebeke bağlantısı ilgili ülkenin tesisat yönetmeliğine uygun bağlantı malzemeleriyle yapılmalıdır.
- Ürünü elektrik kaçağı olabilecek yerlerde kullanmayınız.
- Kablo bağlantı noktaları bağlantı klemensleri veya eriyen bant ile mutlaka yalıtılmalıdır.
- Ürün üzerinde tadilat, tamir, oynama veya herhangi bir fiziksel müdahalede bulunmayınız. Bu işlem sonucu maddi hasar oluşabileceği gibi, ürün garantiside geçersiz kalacaktır.

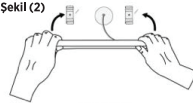
#### MONTAJ ŞEKLİ

- Kurulumla başlamadan önce elektriği kapatınız.
- Klipsleri vida yardımıyla tavana veya duvara sabitleyiniz. (Şekil 1)
- Armatürü elektrige bağladıktan sonra uygun bir şekilde duvara veya tavana monte ediniz. (Şekil 2)
- Kurulum bittikten sonra elektriği açabilirsiniz.

Şekil (1)



Şekil (2)



#### DEMONTAJ BİLGİSİ

Enerjinin kapalı olduğundan emin olduktan sonra montaj bilgisinin ters işlemlerini uygulayınız.

#### UYARI

- Bakıma başlamadan elektrik enerjisinin kesik olduğundan emin olun.
- Güvenli bir şekilde tesisat kurulumu yapıldığı zaman tutuşma, elektrik çarpması gibi şüpheler oluşmamalıdır.
- Elektriği kapamadan ürün temizliği yapılmamalıdır.
- En uygun voltaj düzeyi 220-240 V % 10 Tol. Dış mekan kullanımına uygun değildir. Standart voltaj aşılmalıdır.
- Enerji kesildikten sonra soğumaya bırakılmalı daha sonra kurulum ve değişiklikler yapılmalıdır.
- Çam kırıldığında elektrik enerjisi kesiniz.
- Disarıda ve nemli ortamlarda kullanmayınız.
- Düzgün bir duvara veya tavana monte ettiğinizden emin olunuz.

#### GARANTİ BELGESİ

##### Garanti Şartları

- Garanti süresi, malın fatura tarihinden itibaren başlar ve 1 yıldır.
- Malın bütün parçaları dahil olmak üzere tamamı garanti kapsamındadır.
- Malın ayıplı olduğunun anlaşılması durumunda tüketici, 6502 sayılı Tüketicinin Korunması Hakkında Kanunun 11 inci maddesinde yer alan;
  - Ücretsiz onarımı yaptırmak,
  - Onarım yapılmadığı takdirde yeni ürünle değiştirilmesi,
- Tüketicinin bu haklardan ücretsiz onarım durumunda satıcı; işçilik masrafı, değiştirilen parça bedeli ya da başka herhangi bir ad altında hiçbir ücret talep etmesizinin malın onarımını yaptırmakla yükümlüdür.
- Malın garanti süresi içerisinde arızalanması durumunda, tamirde geçen süre garanti süresine eklenir. Malın tamir süresi 20 iş gününü geçemez...
- Malın kullanma klavuzunda yer alan hususlara aykırı kullanımlarından kaynaklanan arızalar garanti kapsamı dışındadır.

##### Arızalı ürünün garanti kapsamı dışına çıkaran kullanım hataları nelerdir ?

Elektrik ve kullanıcının kullanımından doğan arızalar (elektrik kesilmesi, voltaj dalgalanması, makinaya ait olmayan aksesuar takılması yada kullanılması zorunlu olan aksesuarların kullanılmaması gibi), garantili ürünlerde yetkili servis dışında herhangi bir müdahalenin yapılması, garanti etiketi olan ürünlerde etiketin zarar görmesi, cihazın dış yüzeyinde oluşan kırık, çizik vb. nedenlerden meydana gelen arızalar, tozlu, rutubetli, aşırı sıcak ya da soğuk ortamlarda kullanılması sebebi ile oluşan arızalar, sel, yangın, deprem, yıldırım düşmesi vb. doğal afetlerin sebep olduğu arızalarda garanti kapsamı dışındadır.

**Servis Adresi:** Sair Ziya Paşa cad. Lakerdaki sk. Mimaroğlu Han. No12/A Şişhane Beyoğlu/İSTANBUL

## Geleceğin Teknolojisi Bugünden...

### LEDLİ BANT ARMATÜR / CT-2467

Değerli Müşterimiz,

Bu kullanim klavuzu maksimum performans saglamak için gerekli bilgileri içermektedir. Ürün garantisini geçerli olması için kullanim klavuzunda yer alan hususların uygulanması gerekmektedir.

#### TEKNİK ÖZELLİKLER

Ürün dimmerle kullanılamaz.	
Güç	: 10 W
Gerilim	: 220-240 V
Frekans	: 50-60 Hz
Renk Sıcaklığı	: 6400 K - 3200 K
Işık Akısı	: 970 lm - 950 lm
Lümen Verimliliği	: 97 lm / W - 95 lm / W
Koruma Sınıfı	: IP20-Class II
Işık Acısı	: 180°
Beyan Akımı	: 105 mA
Çalışma Sıcaklığı	: -15 °C +55 °C
Ürün Ömrü	: 15000 saat
CRI (Ra)	: ≥80

#### Taşınma ve nakliye sırasında dikkat edilecek hususlar;

Ürünler nakliye sırasında direkt darbelerle karşı korunmalıdır. Taşıma ve nakliye sırasında oluşabilecek hasarlar yüklenici, yükleyici, alıcı ve kullanıcı sorumluluğundadır. Ürünün herhangi bir zarar görmemesi için ambalajın içinde taşınması gerekir. Ürünü dik bir şekilde koyunuz. Ürünün üstüne ağırlık koymayınız.

#### KULLANIM ALANLARI

Oteller  
Ofisler  
Restoranlar  
Hastaneler  
Evler

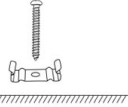
#### MONTAJ VE GÜVENLİK UYARILARI

- Elektrik bağlantısını kesiniz./kapatınız.
- Ürününüzü teslim alınırken, fiziksel bir hasar olup olmadığını kontrol ediniz. Nakliye hasarlı ürünlerin değişimini kargodan yada ambardan talep ediniz.
- Ürününüzü teslim alınırken, ürün ile birlikte gelmesi gereken aksesuarlar varsa tam olup olmadığını kontrol ediniz.
- Ürününüzün orijinal kutusunu veya paketini, aksesuar ve faturasını daha sonraki servis ihtiyacında kullanmak üzere saklayınız.
- Ürün barkodunuzu, model ve seri numarasının zarar görmemesine dikkat ediniz. Bunların okunmaması veya yıpranması durumunda ürününüz garanti kapsamına girmemektedir.
- Ürün kullanım amaçları haricinde kullanılmamalıdır.
- Satıcı firma, ürünün usulüne uygun olmayan bir şekilde kullanılması sonucu ortaya çıkabilecek yaralanma veya hasar görme vakalarında sorumluluk üstlenmez.
- Elektrik bağlantıları sadece uzman personel tarafından yapılmalıdır.
- Ürün kurulurken elektrik bağlantısının kapalı olduğundan emin olunuz.
- Güç kablolarının hasarlı olduğu durumda ürünü kullanmayınız. Aksi takdirde ölüm, ciddi yaralanma veya maddi hasara neden olabilir.
- Ürün montajına başlamadan önce kabloların, armatürün dış ceplerlerinin hasarlı olmadığını emin olunuz. Armatürü yerleştirceğiniz yerde armatüre, hasar verebilecek çentik, çıkıntı vb. bulunmamasına özen gösteriniz.
- Ürünün etiket üzerinde belirtilen çalışma geriliminden yüksek bir gerilim almadığından emin olunuz. Uyumsuzluk durumunda meydana gelebilecek arızalardan satıcı firma sorumlu tutulamaz ve arıza garanti kapsamında değerlendirilemez.
- Montaj için yalnızca firmamızın belirlediği ek aparatlar kullanılmalıdır.
- Şebeke bağlantısı ilgili ülkenin tesisat yönetmeliğine uygun bağlantı malzemeleriyle yapılmalıdır.
- Ürünü elektrik kaçakçı olabilecek yerlerde kullanmayınız.
- Kablo bağlantı noktaları bağlantı klemensleri veya eriyen bant ile mutlaka yalıtılmalıdır.
- Ürün üzerinde tadilat, tamir, oynama veya herhangi bir fiziksel müdahalede bulunmayınız. Bu işlem sonucu maddi hasar oluşabileceği gibi, ürün garantiside geçersiz kalacaktır.

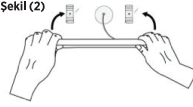
#### MONTAJ ŞEKLİ

- Kurulumla başlamadan önce elektriği kapatınız.
- Klipsleri vida yardımıyla tavana veya duvara sabitleyiniz. (Şekil 1)
- Armatürü elektrige bağladıktan sonra uygun bir şekilde duvara veya tavana monte ediniz. (Şekil 2)
- Kurulum bittikten sonra elektriği açabilirsiniz.

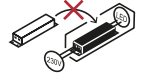
Şekil (1)



Şekil (2)



Değiştirilemez ışık kaynağı



Değiştirilemez kontrol donanımı

#### DEMONTAJ BİLGİSİ

Enerjinin kapalı olduğundan emin olduktan sonra montaj bilgisinin ters işlemlerini uygulayınız.

#### UYARI

- Bakıma başlamadan elektrik enerjisinin kesik olduğundan emin olun.
- Güvenli bir şekilde tesisat kurulumu yapıldığı zaman tutuşma, elektrik çarpması gibi şüpheler oluşmamalıdır.
  - Elektriği kapamadan ürün temizliği yapılmamalıdır.
  - En uygun voltaj düzeyi 220-240 V % 10 Tol. Dış mekan kullanımına uygun değildir. Standart voltaj aşılmalıdır.
  - Enerji kesildikten sonra soğumaya bırakılmalı daha sonra kurulum ve değişiklikler yapılmalıdır.
  - Çam kırıldığında elektrikten enerjisi kesiniz.
  - Disarıda ve nemli ortamlarda kullanmayınız.
  - Düzgün bir duvara veya tavana monte ettiğinizden emin olunuz.

#### GARANTİ BELGESİ

##### Garanti Şartları

- Garanti süresi, malın fatura tarihinden itibaren başlar ve 1 yıldır.
- Malın bütün parçaları dahil olmak üzere tamamı garanti kapsamındadır.
- Malın ayıplı olduğunun anlaşılması durumunda tüketici, 6502 sayılı Tüketicinin Korunması Hakkında Kanunun 11 inci maddesinde yer alan;
  - Ücretsiz onarımı yaptırmak,
  - Onarım yapılmadığı takdirde yeni ürünle değiştirilmesi,
- Tüketicinin bu haklardan ücretsiz onarım durumunda satıcı; işçilik masrafı, değiştirilen parça bedeli ya da başka herhangi bir ad altında hiçbir ücret talep etmesizinin malın onarımını yaptırmakla yükümlüdür.
- Malın garanti süresi içerisinde arızalanması durumunda, tamirde geçen süre garanti süresine eklenir. Malın tamir süresi 20 iş gününü geçemez...
- Malın kullanma klavuzunda yer alan hususlara aykırı kullanılmasıyla kaynaklanan arızalar garanti kapsamı dışındadır.

##### Arızalı ürünün garanti kapsamı dışına çıkaran kullanım hataları nelerdir ?

Elektrik ve kullanıcının kullanımından doğan arızalar (elektrik kesilmesi, voltaj dalgalanması, makinaya ait olmayan aksesuar takılması yada kullanılması zorunlu olan aksesuarların kullanılmaması gibi), garantili ürünlerde yetkili servis dışında herhangi bir müdahalenin yapılması, garanti etiketi olan ürünlerde etiketin zarar görmesi, cihazın dış yüzeyinde oluşan kırık, çizik vb. nedenlerden meydana gelen arızalar, tozlu, rutubetli, aşırı sıcak ya da soğuk ortamlarda kullanılması sebebi ile oluşan arızalar, sel, yangın, deprem, yıldırım düşmesi vb. doğal afetlerden sebep olduğu arızalarda garanti kapsamı dışındadır.

**Servis Adresi:** Sair Ziya Paşa cad. Lakerdakı sok. Mimaroğlu Han, No12/A Şişhane Beyoğlu/İSTANBUL

### LEDLİ BANT ARMATÜR / CT-2468

Değerli Müşterimiz,

Bu kullanım kılavuzu maksimum performans sağlamak için gerekli bilgileri içermektedir. Ürün garantisinin geçerli olması için kullanım kılavuzunda yer alan hususların uygulanması gerekmektedir.

#### TEKNİK ÖZELLİKLER

Ürün dimmerle kullanılamaz.

Güç	: 15 W
Gerilim	: 220-240 V
Frekans	: 50-60 Hz
Renk Sıcaklığı	: 6400 K - 3200 K
Işık Akısı	: 1500 lm - 1490 lm
Lümen Verimliliği	: 100 lm / W - 99.33 lm / W
Koruma Sınıfı	: IP20-Class II
Işık Acısı	: 180°
Beyan Akımı	: 105 mA
Çalışma Sıcaklığı	: -15° C +55° C
Ürün Ömrü	: 15000 saat
CRI (Ra)	: ≥80

#### Taşıma ve nakliye sırasında dikkat edilecek hususlar;

Ürünler nakliye sırasında direkt darbelerle karşı korunmalıdır. Taşıma ve nakliye sırasında oluşabilecek hasarlar yüklenici, alıcı ve kullanıcı sorumluluğundadır. Ürünün herhangi bir zarar görmemesi için ambalajın içinde taşıması gerekir. Ürünü dik bir şekilde koyunuz. Ürünün üstüne ağırlık koymayınız.

#### KULLANIM ALANLARI

Oteller  
Ofisler  
Restoranlar  
Hastaneler  
Evler

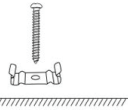
#### MONTAJ VE GÜVENLİK UYARILARI

- Elektrik bağlantısını kesiniz./kapatınız.
- Ürününüzü teslim alırken, fiziksel bir hasar olup olmadığını kontrol ediniz. Nakliye hasarlı ürünlerin değişimini kargodan yada ambardan talep ediniz.
- Ürününüzü teslim alırken, ürün ile birlikte gelmesi gereken aksesuarlar varsa tam olup olmadığını kontrol ediniz.
- Ürününüzün orijinal kutusunu veya paketini, aksesuar ve faturasını daha sonraki servis ihtiyacında kullanmak üzere saklayınız.
- Ürün barkedonunuz, model ve seri numarasının zarar görmemesine dikkat ediniz. Bunların okunmaması veya yıpranması durumunda ürününüz garanti kapsamına girmemektedir.
- Ürün kullanım amaçları haricinde kullanılmamalıdır.
- Satıcı firma, ürünün usulüne uygun olmayan bir şekilde kullanılması sonucu ortaya çıkabilecek yaralanma veya hasar görme vakalarında sorumluluk üstlenmez.
- Elektrik bağlantılarını sadece uzman personel tarafından yapılmalıdır.
- Ürün kurulumu elektrik bağlantısının kapalı olduğundan emin olunuz.
- Güç kablolarının hasarlı olduğu durumda ürünü kullanmayınız. Aksi takdirde ölüm, ciddi yaralanma veya maddi hasara neden olabilir.
- Ürün montajına başlamadan önce kabloların, armatürün dış ceplerlerinin hasarlı olmadığından emin olunuz. Armatürü yerleştirirken yerde armatüre, hasar verebilecek çentik, çıkıntı vb. bulunmamasına özen gösteriniz.
- Ürünün etiket üzerinde belirtilen çalışma geriliminden yüksek bir gerilim almadığından emin olunuz. Uyumsuzluk durumunda meydana gelebilecek arızalardan satıcı firma sorumlu tutulamaz ve arıza garanti kapsamında değerlendirilemez.
- Montaj için yalnızca firmamızın belirlediği ek aparatlar kullanılmalıdır.
- Şebeke bağlantısı ilgili ülkenin tesisat yönetmeliğine uygun bağlantı malzemeleriyle yapılmalıdır.
- Ürünü elektrik kaçığı olabilecek yerlerde kullanmayınız.
- Kablo bağlantı noktaları bağlantı klemensleri veya eriyen bant ile mutlaka yalıtılmalıdır.
- Ürün üzerinde tadilat, tamir, oynama veya herhangi bir fiziksel müdahalede bulunmayınız. Bu işlem sonucu maddi hasar oluşabileceği gibi, ürün garantiside geçersiz kalacaktır.

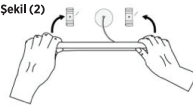
#### MONTAJ ŞEKLİ

- Kurulumla başlamadan önce elektriği kapatınız.
- Klipsleri vida yardımıyla tavana veya duvara sabitleyiniz. (Şekil 1)
- Armatürü elektrige bağladikten sonra duvara bir şekilde duvara veya tavana monte ediniz. (Şekil 2)
- Kurulum bittikten sonra elektriği açabilirsiniz.

Şekil (1)



Şekil (2)



#### DEMONTAJ BİLGİSİ

Enerjinin kapalı olduğundan emin olduktan sonra montaj bilgisinin ters işlemlerini uygulayınız.

#### UYARI

- Bakıma başlamadan elektrik enerjisinin kesik olduğundan emin olun.
- Güvenli bir şekilde tesisat kurulumu yapıldığı zaman tutuşma, elektrik çarpması gibi şüpheler oluşmamalıdır.
- Elektriği kapamadan ürün temizliği yapılmamalıdır.
- En uygun voltaj düzeyi 220-240 V % 10 Tol. Dış mekan kullanımına uygun değildir. Standart voltaj aşılmalıdır.
- Enerji kesildikten sonra soğumaya bırakılmalı daha sonra kurulum ve değişiklikler yapılmalıdır.
- Çam kırıldığından elektriktin enerjisini kesiniz.
- Disarıda ve nemli ortamlarda kullanmayınız.
- Düzgün bir duvara veya tavana monte ettiğinizden emin olunuz.

#### GARANTİ BELGESİ

##### Garanti Şartları

- Garanti süresi, malın fatura tarihinden itibaren başlar ve 1 yıldır.
- Malın bütün parçaları dahil olmak üzere tamamı garanti kapsamındadır.
- Malın ayıplı olduğunun anlaşılması durumunda tüketici, 6502 sayılı Tüketicinin Korunması Hakkında Kanunun 11 inci maddesinde yer alan;
  - Ücretsiz onarımı yaptırmak,
  - Onarım yapılmadığı takdirde yeni ürünle değiştirilmesi,
- Tüketicinin bu haklardan ücretsiz onarım durumunda satıcı; işçilik masrafı, değiştirilen parça bedeli ya da başka herhangi bir ad altında hiçbir ücret talep etmesizinin malın onarımını yaptırmakla yükümlüdür.
- Malın garanti süresi içerisinde arızalanması durumunda, tamirde geçen süre garanti süresine eklenir. Malın tamir süresi 20 iş gününü geçemez...
- Malın kullanma kılavuzunda yer alan hususlara aykırı kullanımlarından kaynaklanan arızalar garanti kapsamı dışındadır.

##### Arızalı ürünün garanti kapsamı dışına çıkaran kullanım hataları nelerdir ?

Elektrik ve kullanıcının kullanımından doğan arızalar (elektrik kesilmesi, voltaj dalgalanması, makinaya ait olmayan aksesuar takılması yada kullanılması zorunlu olan aksesuarların kullanılmaması gibi), garantili ürünlerde yetkili servis dışında herhangi bir müdahalemin yapılması, garanti etiketi olan ürünlerde etiketin zarar görmesi, cihazın dış yüzeyinde oluşan kırık, çizik vb. nedenlerden meydana gelen arızalar, tozlu, rutubetli, aşırı sıcak ya da soğuk ortamlarda kullanılması sebebi ile oluşan arızalar, sel, yangın, deprem, yıldırım düşmesi vb. doğal afetlerden sebep olduğu arızalarda garanti kapsamı dışındadır.

**Servis Adresi:** Sair Ziya Paşa cad. Lakerdaki sk. Mimaroğlu Han. No12/A Şişhane Beyoğlu/İSTANBUL

### LEDLİ BANT ARMATÜR / CT-2469

Değerli Müşterimiz,

Bu kullanın klavuzunu maksimum performans sağlamak için gerekli bilgileri içermektedir. Ürün garantisinin geçerli olması için kullanın klavuzunda yer alan hususların uygulanması gerekmektedir.

#### TEKNİK ÖZELLİKLER

Ürün dimmerle kullanılamaz.	
Güç	: 20 W
Gerilim	: 220-240 V
Frekans	: 50-60 Hz
Renk Sıcaklığı	: 6400 K - 3200 K
Işık Akısı	: 2100 lm - 2050 lm
Lümen Verimliliği	: 105 lm / W - 102,5 lm / W
Koruma Sınıfı	: IP20-Class II
Işık Açısı	: 180°
Beyan Akımı	: 105 mA
Çalışma Sıcaklığı	: -15° C +55° C
Ürün Ömrü	: 15000 saat
CRI (Ra)	: ≥80

#### Taşıma ve nakliye sırasında dikkat edilecek hususlar;

Ürünler nakliye sırasında direkt darbelerle karşı korunmalıdır. Taşıma ve nakliye sırasında oluşabilecek hasarlar yüklenici, yükleyici, alıcı ve kullanıcı sorumluluğundadır. Ürünün herhangi bir zarar görmemesi için ambalajın içinde taşımasını gerekir. Ürünü dik bir şekilde koyunuz. Ürünü üstüne ağırlik koymayınız.

#### KULLANIM ALANLARI

Oteller  
Ofisler  
Restoranlar  
Hastaneler  
Evler

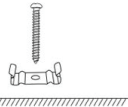
#### MONTAJ VE GÜVENLİK UYARILARI

- Elektrik bağlantısını kesiniz./kapatınız.
- Ürününüzü teslim alırken, fiziksel bir hasar olup olmadığını kontrol ediniz. Nakliye hasarlı ürünlerin değişimini kargodan yada ambardan talep ediniz.
- Ürününüzü teslim alırken, ürün ile birlikte gelmesi gereken aksesuarlar varsa tam olup olmadığını kontrol ediniz.
- Ürününüzün orijinal kutusunu veya paketini, aksesuar ve faturasını daha sonraki servis ihtiyacında kullanmak üzere saklayınız.
- Ürün barkodunuzu, model ve seri numarasının zarar görmemesine dikkat ediniz. Bunların okunmaması veya yıpranması durumunda ürününüz garanti kapsamına girmemektedir.
- Ürün kullanın amaçları haricinde kullanılmamalıdır.
- Satıcı firma, ürünün usulüne uygun olmayan bir şekilde kullanılması sonucu ortaya çıkabilecek yaralanma veya hasar görme vakalarında sorumluluk üstlenmez.
- Elektrik bağlantıları sadece uzman personel tarafından yapılmalıdır.
- Ürün kurulurken elektrik bağlantısının kapalı olduğundan emin olunuz.
- Güç kablolarının hasarlı olduğu durumda ürünü kullanmayınız. Aksi takdirde ölüm, ciddi yaralanma veya maddi hasara neden olabilir.
- Ürün montajına başlamadan önce kabloların, armatürün dış ceplerlerinin hasarlı olmadığını emin olunuz. Armatürü yerleştirceğiniz yerde armatüre, hasar verebilecek çentik, çıkıntı vb. bulunmamasına özen gösteriniz.
- Ürünün etiket üzerinde belirtilen çalışma geriliminden yüksek bir gerilim almadığından emin olunuz. Uyumsuzluk durumunda meydana gelebilecek arızalardan satıcı firma sorumlu tutulamaz ve arıza garanti kapsamında değerlendirilemez.
- Montaj için yalnızca firmamızın belirlediği ek aparatlar kullanılmalıdır.
- Şebeke bağlantısı ilgili ülkenin tesisat yönetmeliğine uygun bağlantı malzemeleriyle yapılmalıdır.
- Ürünü elektrik kaçağı olabilecek yerlerde kullanmayınız.
- Kablo bağlantı noktaları bağlantı klemensleri veya eriyen bant ile mutlaka yalıtılmalıdır.
- Ürün üzerinde tadilat, tamir, oynama veya herhangi bir fiziksel müdahalede bulunmayınız. Bu işlem sonucu maddi hasar oluşabileceği gibi, ürün garantiside geçersiz kalacaktır.

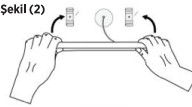
#### MONTAJ ŞEKLİ

- Kurulumla başlamadan önce elektriği kapatınız.
- Klipsleri vida yardımıyla tavana veya duvara sabitleyiniz. (Şekil 1)
- Armatürü elektrige bağladıktan sonra duvara bir şekilde duvara veya tavana monte ediniz. (Şekil 2)
- Kurulum bittikten sonra elektriği açabilirsiniz.

Şekil (1)



Şekil (2)



#### DEMONTAJ BİLGİSİ

Enerjinin kapalı olduğundan emin olduktan sonra montaj bilgisinin ters işlemlerini uygulayınız.

#### UYARI

- Bakıma başlamadan elektrik enerjisinin kesik olduğundan emin olun.
- Güvenli bir şekilde tesisat kurulumu yapıldığı zaman tutuşma, elektrik çarpması gibi şüpheler oluşmamalıdır.
- Elektriği kapamadan ürün temizliği yapılmamalıdır.
- En uygun voltaj düzeyi 220-240 V % 10 Tol. Dış mekan kullanımına uygun değildir. Standart voltaj aşılmalıdır.
- Enerji kesildikten sonra soğumaya bırakılmalı daha sonra kurulum ve değişiklikler yapılmalıdır.
- Çam kırıldığına elektrik enerjisi kesiniz.
- Disarıda ve nemli ortamlarda kullanmayınız.
- Düzgün bir duvara veya tavana monte ettiğinizden emin olunuz.

#### GARANTİ BELGESİ

##### Garanti Şartları

- Garanti süresi, malın fatura tarihinden itibaren başlar ve 1 yıldır.
- Malın bütün parçaları dahil olmak üzere tamamı garanti kapsamındadır.
- Malın ayıplı olduğunun anlaşılması durumunda tüketici, 6502 sayılı Tüketicinin Korunması Hakkında Kanunun 11 inci maddesinde yer alan;
  - Ücretsiz onarımı yaptırmak,
  - Onarım yapılmadığı takdirde yeni ürünle değiştirilmesi,
- Tüketicinin bu haklardan ücretsiz onarım durumunda satıcı; işçilik masrafı, değiştirilen parça bedeli ya da başka herhangi bir ad altında hiçbir ücret talep etmesinin malın onarımını yaptırmakla yükümlüdür.
- Malın garanti süresi içerisinde arızalanması durumunda, tamirde geçen süre garanti süresine eklenir. Malın tamir süresi 20 iş gününü geçemez...
- Malın kullanın klavuzunda yer alan hususlara aykırı kullanılmasıyla kaynaklanan arızalar garanti kapsamı dışındadır

##### Arızalı ürünün garanti kapsamı dışına çıkaran kullanın hataları nelerdir ?

Elektrik ve kullanıcının kullanımından doğan arızalar (elektrik kesilmesi, voltaj dalgalanması, makinaya ait olmayan aksesuar takılması yada kullanılması zorunlu olan aksesuarların kullanılmaması gibi), garantili ürünlerde yetkili servis dışında herhangi bir müdahaleinin yapılması, garanti etiketi olan ürünlerde etiketin zarar görmesi, cihazın dış yüzeyinde oluşan kırık, çizik vb. nedenlerden meydana gelen arızalar, tozlu, rutubetli, aşırı sıcak ya da soğuk ortamlarda kullanılması sebebi ile oluşan arızalar, sel, yangın, deprem, yıldırım düşmesi vb. doğal afetlerden sebep olduğu arızalarda garanti kapsamı dışındadır.

**Servis Adresi:** Sair Ziya Paşa cad. Lakerdaki sk. Mimaroğlu Han. No12/A Şişhane Beyoğlu/İSTANBUL